

(Analysis, SoSe 2014)

1. Analysis als Funktionen einer Veränderlichen

1.1 Der Funktionsbegriff und erste Beispiele

Zunächst sei erinnert an den Begriff der Funktion bzw. der Abbildung:

Def.: X und Y seien Mengen. Eine Funktion f von X nach Y ist eine Vorschrift, die jedem Element $x \in X$ genau ein Element $f(x) \in Y$ zuordnet.

Schreibweise: $f: X \rightarrow Y, x \mapsto f(x)$ (= ... Zuordnungsvorschrift)

Bez. / Bem.:

- X heißt Definitionsbereich, Y Zielbereich von f .
- Der Wertebereich $R(f)^{(*)} := \{f(x) : x \in X\}$ ist im Allgemeinen eine echte Teilmenge des Zielbereichs.
- Bei vollständiger Angabe einer Funktion enthält alle drei Komponenten: X, Y und die Zuordnungsvorschrift. Abbildungen mit derselben Zuordnungsvorschrift aber verschiedenen Definitionsbereich- bzw. Zielbereichen können sich in wesentlichen Eigenschaften unterscheiden unter-

(*) Häufig auch $\text{Bild}(f)$
oder $\text{WV}(f)$

Scheitern.

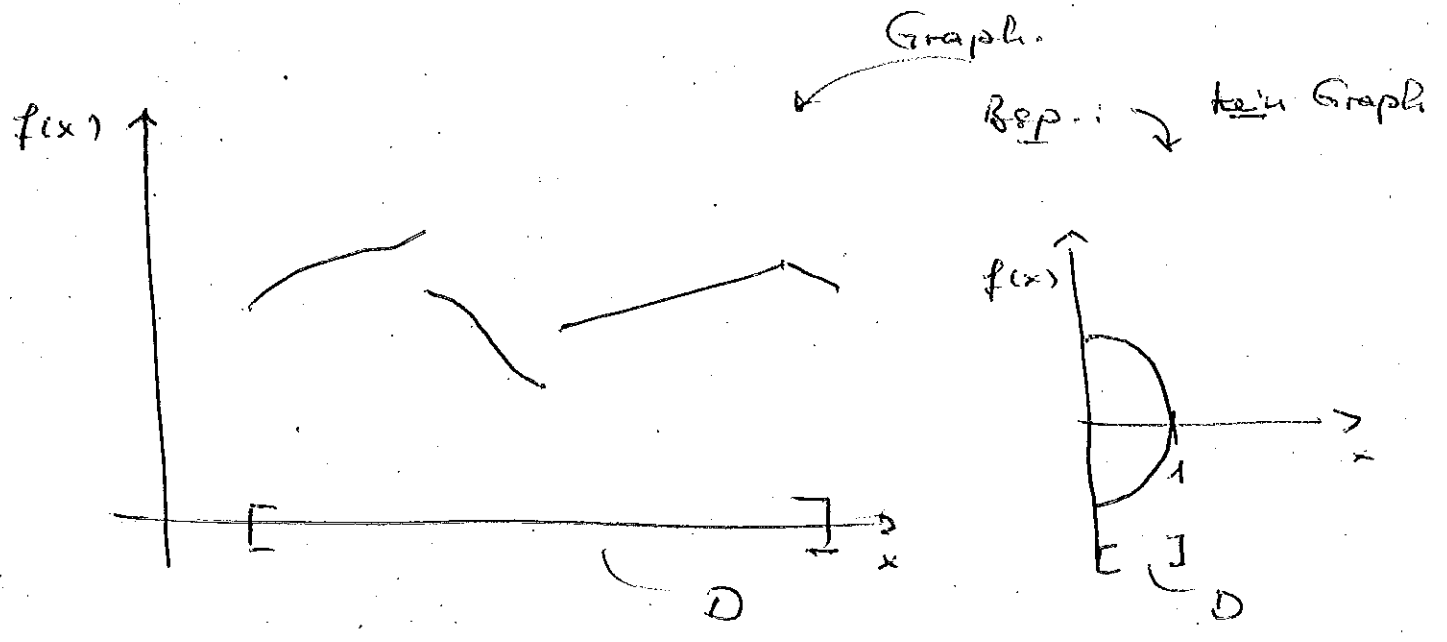
- In diesem Kapitel (in aller Regel):

$X = D \subset \mathbb{R}$ (meist wird D ein Intervall I sein),

$Y = \mathbb{R}$ (oder eine Teilmenge davon).

Solche Funktionen heißen "reelle Funktionen einer reellen Veränderlichen". Man kann sie veranschaulichen mit Hilfe des Graphen

$$G_f := \{ (x, y) \in D \times \mathbb{R} : y = f(x) \} = \{ (x, f(x)) \in \mathbb{R}^2 : x \in D \}$$



Erinnerung: injektiv, surjektiv biaktiv

Diese Eigenschaften sind abhängig von Definitionsbereich und Zielbereich. Bsp. $f(x) = x^2$ ist unterschiedlichen Definitionsbereich und Zielbereich.

Eine einfache, aber wichtige Klasse von Funktionen bilden (3)

die affin-linearen Funktionen:

Def.: Es seien $a, b \in \mathbb{R}$ fest (sog. Parameter). Dann heißt

die Funktion

$$f: \mathbb{R} \rightarrow \mathbb{R}, \quad x \mapsto f(x) := ax + b$$

eine affin-lineare Funktion.

Diskussion:

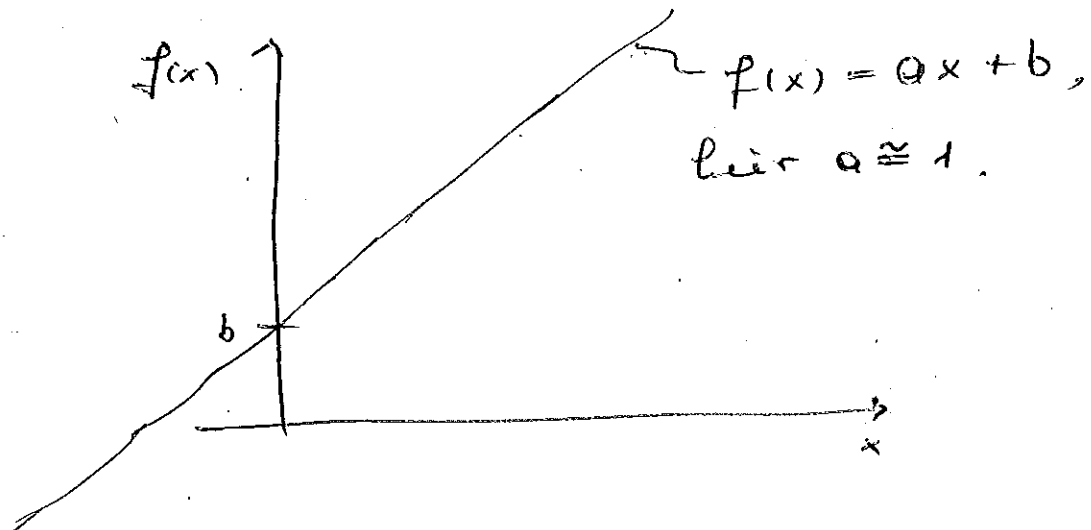
(1) $b = f(0)$ heißt das y -Achsenabschnitt von f .

Ist $b = 0$, liegt eine lineare Funktion (vgl. letztes Semester) vor.

(2) Der Graph von f ist eine Gerade durch $(0, b)$ mit der Steigung a , denn für beliebige $x_1, x_2 \in \mathbb{R}$ ist

$$\frac{f(x_2) - f(x_1)}{x_2 - x_1} = \frac{ax_2 + b - ax_1 - b}{x_2 - x_1} = \frac{a(x_2 - x_1)}{x_2 - x_1} = a$$

G_f:



(3) Ein Spezialfall ist die identische Abbildung

(4)

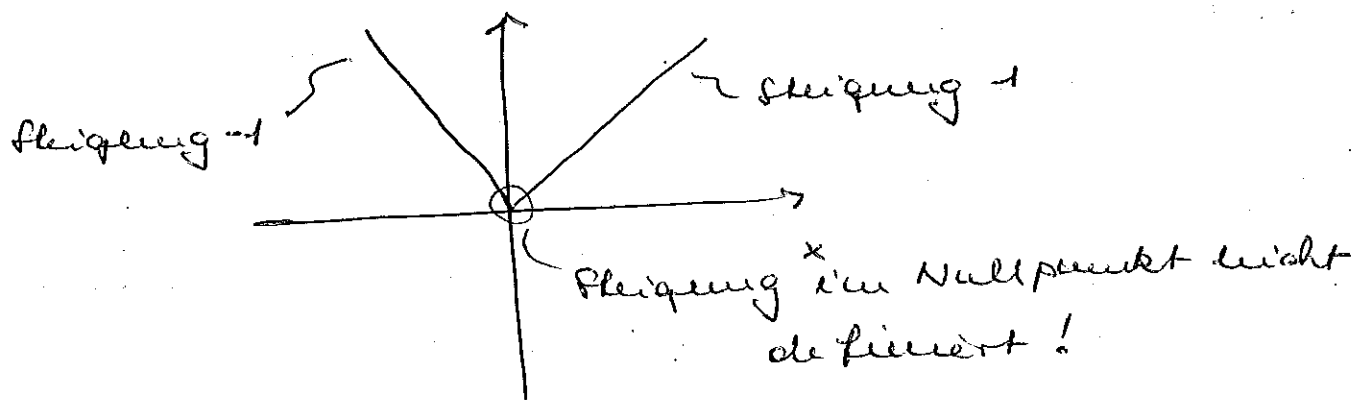
$$f: \mathbb{R} \rightarrow \mathbb{R}, \quad x \mapsto f(x) = x.$$

Sei ist linear (im eigentlichen Sinne) und ihr Graph ist eine Gerade durch $(0,0)$ mit der Steigung $a=1$.

Nicht linear ist hingegen die Betragsfunktion

$$f: \mathbb{R} \rightarrow \mathbb{R}, \quad x \mapsto f(x) = |x| \quad \left(= \begin{cases} x & : x \geq 0 \\ -x & : x < 0 \end{cases} \right)$$

Ihr Graph hat die Gestalt



solche Fkt. würde man ggf. als "stückweise linear" bezeichnen.

(4) In den VWLern treten affine-lineare Funktionen als einfacherer Fall von Kostenfunktionen auf

x = Menge eines produzierten Gutes

$K(x)$ = Kosten, um diese herzustellen.

$$K(x) = K_{\text{fix}} + K_{\text{var}}(x) \quad (\text{fixe und variable Kosten})$$

Im einfachsten Fall: K_{var} linear, etwa

$$K_{\text{var}}(x) = kx \quad (k \in \mathbb{R} \text{ fest}) \Rightarrow K(x) = K_{\text{fix}} + kx.$$

(5) Eine grundlegende Idee der Analysis ist es, hinreichend glatte Funktionen lokal (d.h. in einem Intervall um einen gegebenen Punkt) durch affine-lineare Funktionen zu approximieren (also anzunähern). Die Funktionen, für die eine solche Approximation möglich ist, nennen wir differenzierbar.

Eine weitere einfache Klasse von Funktionen bilden die quadratischen Funktionen:

Def.: Es seien $a, b, c \in \mathbb{R}$ mit $a \neq 0$. Dann heißt die Funktion

$$f: \mathbb{R} \rightarrow \mathbb{R}, x \mapsto f(x) := ax^2 + bx + c$$

eine quadratische Funktion.

Einfachster Fall: $f(x) = x^2$. Den Graphen dieser Funktion nennen wir die Normalparabel.

Durch Verschiebungen, Streckung und ggf. Spiegelung an der x-Achse können wir aus der Normalparabel den Graphen einer jeden quadratischen Funktion erzeugen.

Ganz allgemein gilt für zwei Funktionen

f und g :

G_y entsteht aus G_f durch,

oder $g(x) =$

- horizontale Verschiebung um c $f(x-c)$
- vertikale Verschiebung um d $f(x)+d$
- Streckung in y -Richtung um einen Faktor $s > 0$ $s f(x)$
- Streckung in x -Richtung um einen Faktor $r > 0$ $f(\frac{x}{r})$
- Spiegelung an der x -Achse $-f(x)$

Versuchen wir also hiermit eine beliebige quadratische Funktion $g(x) = ax^2 + bx + c$ aus der Normalparabel herzustellen. Wir starten mit

$f(x) = x^2 \rightarrow$ Verschiebung um γ : $f_1(x) = (x-\gamma)^2$

$= x^2 - 2\gamma x + \gamma^2 \rightarrow$ Streckung um $|a|$, ggf.

mit Spiegelung durch Multiplikation mit a

$\rightarrow f_2(x) = ax^2 - 2\gamma ax + a\gamma^2$

\rightarrow Verschiebung in y -Richtung

$\rightarrow g(x) = ax^2 - 2a\gamma x + a\gamma^2 + \delta$

falls $-2a\gamma = b$, also $\gamma = -\frac{b}{2a}$

und $a\gamma^2 + \delta = c$, also $\delta = c - a\gamma^2$
 $= c - \frac{b^2}{4a}$

Der Punkt $(0,0)$ wird als Scheitelpunkt der Normalparabel bezeichnet. Er wird verschoben nach

$$\left(-\frac{b}{2a}, c - \frac{b^2}{4a}\right),$$

was den Scheitelpunkt der allgemeinen Parabel ($= G_f$ für $f(x) = ax^2 + bx + c$) darstellt. Diese ist nach oben geöffnet, falls $a > 0$ ist, andernfalls nach unten.

Affin-lineare und quadratische Funktionen sind Spezialfälle einer größeren Funktionsklasse, den "Polynomen" oder auch "ganzzahligen Funktionen".

Def.: Eine Funktion $P: \mathbb{R} \rightarrow \mathbb{R}$, $x \mapsto P(x) = \sum_{k=0}^n a_k x^k$

mit $a_0, a_1, \dots, a_n \in \mathbb{R}$, $a_n \neq 0$ heißt ein Polynom n -ten Grades. Die Zahlen a_0, a_1, \dots, a_n werden als Koeffizienten des Polynoms bezeichnet.

Bem.: • $n=1$: affin-linear, $n=2$: quadratisch; ^(S.O.)
• $n=3$: kubisch;
• Bei nur einem Summanden: Monom.

Schließlich können wir den Quotienten aus zwei Polynomen $\textcircled{8}$ bilden und gelangen so zu den rationalen Funktionen (ggf. "gebrochenen rationalen Funktionen"):

Def.: Es seien $P, Q: \mathbb{R} \rightarrow \mathbb{R}$ Polynome und

$N = \{x \in \mathbb{R} : Q(x) = 0\}$. Dann heißt die Funktion

$$R: \mathbb{R} \setminus N \rightarrow \mathbb{R}, x \mapsto R(x) := \frac{P(x)}{Q(x)}$$

eine rationale Funktion.

Rem.: Sind P ~~und~~ bzw. R nur auf einem Intervall definiert, sprechen wir immer noch von einem Polynom bzw. einer rationalen Fkt.

Beide Beschreibung von Wachstumsprozessen in der Natur - wie auch in den Gesellschaftswissenschaften - spielt die Exponentialfunktion eine zentrale Rolle. Wir definieren sie üblicherweise als eine unendliche Reihe:

Def.: Die Funktion

$$\exp: \mathbb{R} \rightarrow \mathbb{R}, x \mapsto \exp(x) := e^x := \sum_{k=0}^{\infty} \frac{x^k}{k!}$$

wird als die Exponentialfunktion oder kurz als die e-Funktion bezeichnet.

Erläuterung / Rekapitulation:

9

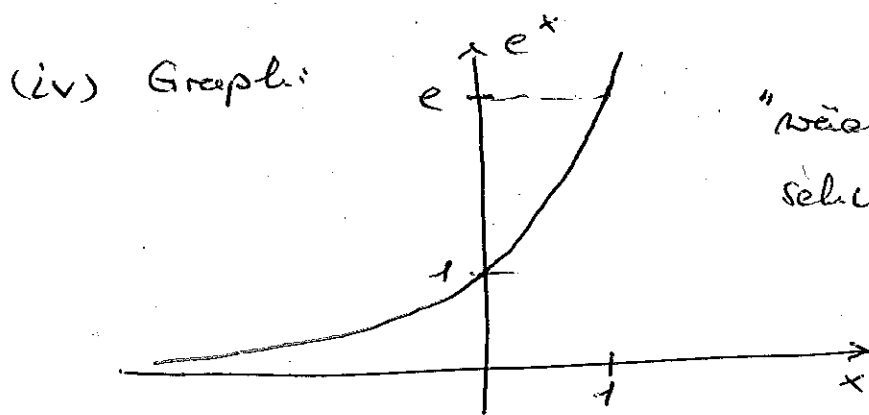
(i) zur Erinnerung: $n! = n(n-1)(n-2)\dots \cdot 2 \cdot 1$

(ii) $\sum_{k=0}^{\infty} a_k = \lim_{N \rightarrow \infty} \sum_{k=0}^N a_k$, die unendliche Reihe

wird als Grenzwert der Folge der Partialsummen aufgefaßt. Exakt: Es gibt einen Grenzwert $a \in \mathbb{R} \Leftrightarrow$

$$\forall \varepsilon > 0 \exists N_0 \in \mathbb{N}, \text{ so daß } \left| \sum_{k=0}^N a_k - a \right| \leq \varepsilon \quad \forall N \geq N_0.$$

(iii) $\exp(0) = 1$, $\exp(1) = e = \sum_{k=0}^{\infty} \frac{1}{k!} = 2,71828\dots$
(Eulersche Zahl)



"wächst für positive x
schneller als jedes Polynom"
(später genauer)

(v) wichtige Eigenschaften der e -Funktion:

Funktionalgleichung: $e^{x+y} = e^x e^y$

$$\leadsto e^{-x} = \frac{1}{e^x} \quad \leadsto e^x > 0 \quad \forall x \in \mathbb{R}$$

$$e^0 = 1$$

(vi) Darstellung als Grenzwert (Euler): $e^x = \lim_{n \rightarrow \infty} \left(1 + \frac{x}{n}\right)^n$.

(vii) Die Gaussfunktion $g(x) = \frac{1}{\sqrt{2\pi}} e^{-x^2/2}$, die mit

Hilfe der Exponentialfunktion definiert wird,

spielt eine wichtige Rolle in der Stochastik.

(viii) Wachstumsprozesse, die einer endlichen Grenze zustreben, werden häufig durch logistische Funktionen modelliert, in denen ebenfalls die Exponentialfunktion auftritt:

Def. Für $a, b, c \in \mathbb{R}$ mit $c > 0$ nennt man die Fkt.

$$f: \mathbb{R} \rightarrow \mathbb{R}, \quad x \mapsto f(x) = \frac{a + be^{cx}}{1 + e^{cx}}$$

eine logistische Funktion.

Beim. (1) $\lim_{x \rightarrow \infty} f(x) = b$, $\lim_{x \rightarrow -\infty} f(x) = a$

(2) Beschreibt z. B. den zeitlichen Verlauf der Verbreitung von Gütern bzw. der Nachfrage nach solchen.

====
Eine logistische Funktion entsteht durch Verküpfung einer Exponentialfunktion

$$g: x \mapsto e^{cx}$$

mit der rationalen Funktion

$$h: [0, \infty) \rightarrow \mathbb{R}, \quad y \mapsto h(y) = \frac{a + by}{1 + y}$$

Bilden wir die Komposition $h(g(x))$, so erhalten wir gerade die logistische Funktion.

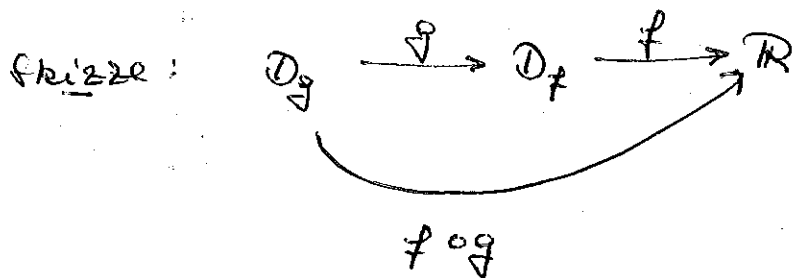
Diese Konstruktion neuer Funktionen durch "Hintereinanderausführung" zweier bekannter wird häufig verwendet und erhält eine eigene Bezeichnung:

Def.: Es seien $g: \mathbb{R} \supset D_g \rightarrow \mathbb{R}$ und $f: \mathbb{R} \supset D_f \rightarrow \mathbb{R}$

Funktionen mit $g(D_g) \subset D_f$. Dann heißt

$$f \circ g: D_g \rightarrow \mathbb{R}, \quad x \mapsto f \circ g(x) = f(g(x)).$$

die Verkettung (oder: Komposition) von f und g .



Wenn sich in dieser Situation $f \circ g(x) = x$ für alle $x \in D_g$ ergibt, nennen wir f die Invertfunktion von g .

Genauer:

Def.: Es seien $g: D_g \rightarrow \mathbb{R}$ und $f: D_f \rightarrow \mathbb{R}$

Funktionen, so daß

1. $D_f = g(D_g)$ und
2. $f \circ g(x) = x \quad \forall x \in D_g$.

Dann heißt f die Invertfunktion von g und wird mit g^{-1} bezeichnet.

Bewe. Falls existiert, ist g^{-1} eindeutig bestimmt.

Bsp. 1 (1) Für $x > 0$ haben wir im letzten Semester die exp (12)

Beim:

natürlichen Logarithmus definiert durch die Bedingung

$$y = \ln(x) \iff e^y = x$$

In diesem Fall haben wir also

$$x = e^y = e^{\ln(x)} = \exp \circ \ln(x),$$

d.h. der Logarithmus $\ln: (0, \infty) \rightarrow \mathbb{R}$ ist die Umkehrfunktion der e-Funktion $\exp: \mathbb{R} \rightarrow (0, \infty)$.

(2) In einigen Fällen ist die Umkehrfunktion durch elementare Umformungen zu bestimmen. Dies soll am Bsp. der logistischen Funktion

$$y: \mathbb{R} \rightarrow (a, b), \quad x \mapsto y(x) = \frac{a + be^{cx}}{1 + e^{cx}}$$

erläutert werden. Man setzt $y = \frac{a + be^{cx}}{1 + e^{cx}}$ und löst diese

Gleichung nach x auf!

$$\Rightarrow y(1 + e^{cx}) = a + be^{cx} \Rightarrow y - a = (b - y)e^{cx}$$

$$\Rightarrow e^{cx} = \frac{y - a}{b - y} \Rightarrow x = \frac{1}{c} \cdot \ln\left(\frac{y - a}{b - y}\right),$$

was für $a < y < b$ definiert ist und die Umkehrfunktion

$$y^{-1}: (a, b) \rightarrow \mathbb{R}, \quad t \mapsto y^{-1}(t) := \frac{1}{c} \cdot \ln\left(\frac{t - a}{b - t}\right)$$

ergibt. (Weitere Beispiele in den Übungen!)

(3) In vielen Fällen ist eine solche elementare Auflösung (13)
nach x nicht möglich. Man muß sich dann mit dem
(oft unüblichen) Nachweis der Existenz der Umkehr-
funktion begnügen. Dies führt - wie etwa beim Lo-
garithmus - zur Definition einer "umgekehrten" Funktion.
Ein weiteres Bsp. dieser Art sind die Wurzeln,

$$x \mapsto \sqrt[p]{x} = x^{\frac{1}{p}} \quad (x \geq 0),$$

die wir als Umkehrfunktion von $f: [0, \infty) \rightarrow \mathbb{R}$,
 $x \mapsto f(x) := x^p$ eingeführt haben.

(4) Geht man von einer bijektiven Funktion f zu
ihrer Umkehrfunktion über, werden die Rollen von
Bild und Urbild, also von x und y vertauscht.
Für den Graphen von f entspricht das die Ver-
tauschung von x - und y -Achse, was man ge-
ometrisch als Spiegelung an der Diagonalen auf-
fassen kann.

Der Graph $G_{f^{-1}}$ der Umkehrfunktion f^{-1} entsteht
durch Spiegelung an $D = \{(x, y) \in \mathbb{R}^2 : x = y\}$ aus
dem Graphen G_f von f . Als Formel:

$$G_{f^{-1}} = \{(y, x) \in \mathbb{R}^2 : (x, y) \in G_f\}.$$